

# استخدم الاهتمامات للتواصل استمع والاحظ اهتمامات الطفل

أنا أقطع تفاحة،  
أنت تخلطين العجينة



صف أفعالك

# صف أفعالك

أصف ما أفعله أنا وما يفعله الطفل  
أنا أقطع تفاحة،  
أنت تخلطين العجينة.

قارب

نعم ، قارب  
صغير



قم بتمديد الجمل

# قم بتمديد الجمل

من خلال ما يقوله الطفل،  
ضف كلمة أو معلومة.  
قارب! نعم قارب صغير.

كيف حدث هذا؟ أين؟  
متى؟



إطرح أسئلة مفتوحة.

# اطرح أسئلة مفتوحة

أطرح أسئلة لا يمكن الإجابة عليها بنعم أو لا .

كيف حدث هذا؟ أين؟ متى؟



Projet original créé par PRIORITÉ ENFANTS LOTBINIÈRE  
Inspiré des Programmes Hanen : It takes two to talk® et You make the difference®

زوعان انا نعم !

جوعان ج ج ج انت

ماذا تريد أن تأكل؟

أنت مثال (للإصلاح)





أنت مثال (للإصلاح)

عندما يخطئ الطفل ، أعيدي صياغة جملةتي  
بالكلمات الصحيحة ، دون أن أطلب منه التكرار .

زوعان انا نعم !

جوعان ج ج ج انت  
ماذا تريد أن تأكل؟



# ارتكب أخطاء منعمدة

هل رأيت القارب؟



# ارتكب أخطاء متعمدة

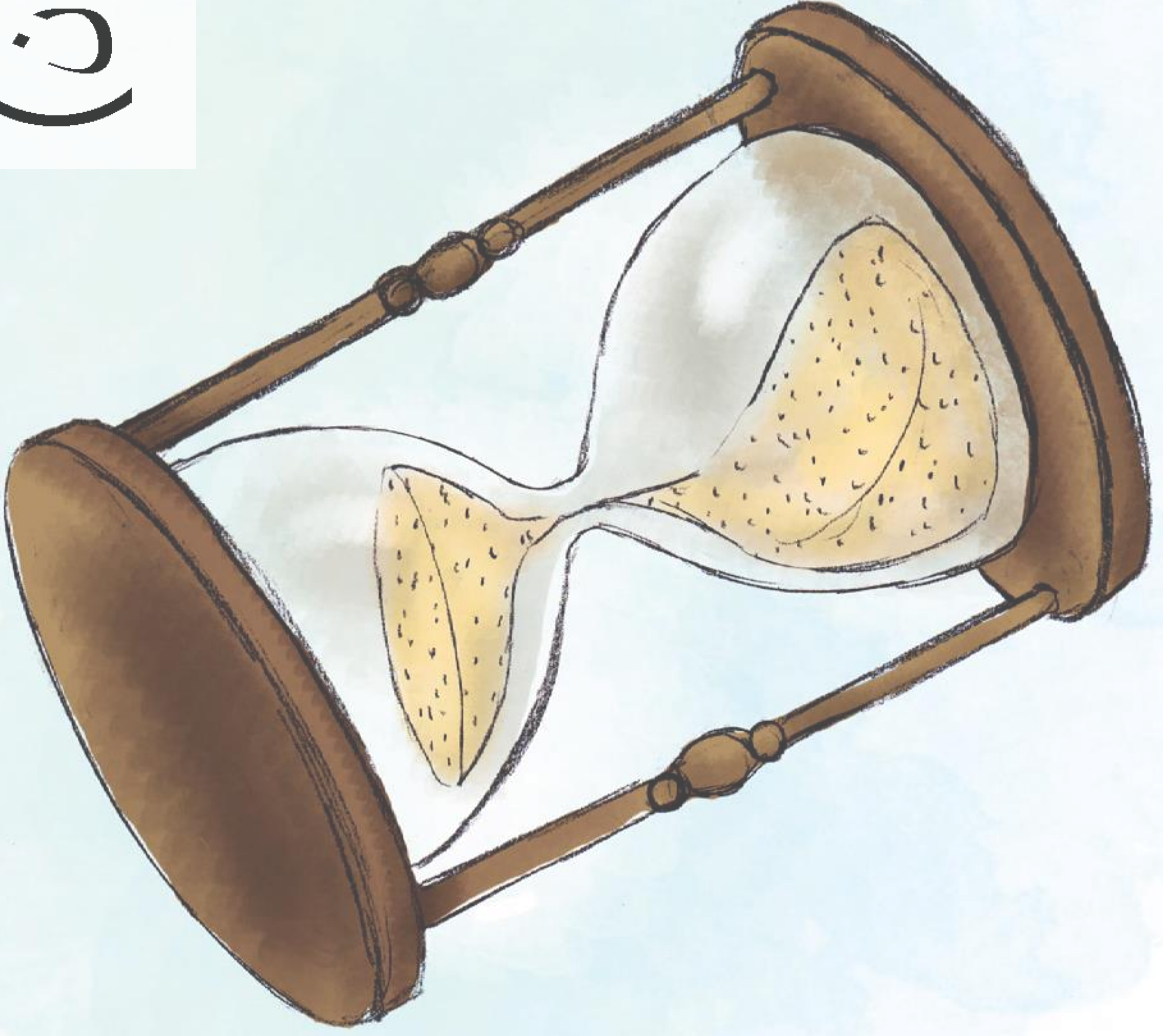
ارتكب اخطاء لجعل الطفل يتفاعل معك  
ويدرك الخطاء

هل رأيت القارب؟



Projet original créé par PRIORITÉ ENFANTS LOTBINIÈRE  
Inspiré des Programmes Hanen : It takes two to talk® et You make the difference®

# انتظر (5 ثوان)




# انتظر (5 ثوان)

امنح الطفل الوقت للرد أو لتقديم طلب.



Projet original créé par PRIORITÉ ENFANTS LOTBINIÈRE  
Inspiré des Programmes Hanen : It takes two to talk® et You make the difference®



النسيان عن عمد لتوليد ردود الفعل

النسيان عن عمد لتوليد ردود الفعل  
في بعض الأحيان ، انسى الأواني ، وملاء الطبق ، وما  
إلى ذلك .



Projet original créé par PRIORITÉ ENFANTS LOTBINIÈRE  
Inspiré des Programmes Hanen : It takes two to talk® et You make the difference®

إستعمل إيماءات  
طبيعية،

ضع قبعتك





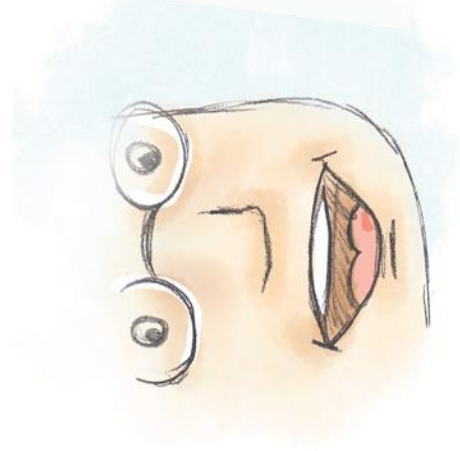
# استخدم إيماءات طبيعية

يدعم استخدام الإيماءات التواصل ويمكن أن يساعد في الفهم.



Projet original créé par PRIORITÉ ENFANTS LOTBINIÈRE  
Inspiré des Programmes Hanen : It takes two to talk® et You make the difference®

عندما يكون الفهم صعبًا ...



تعليمات شفوية

"ألبس حذائك"



تعليمات شفوية

"ألبس حذائك"

+ الكلام مع الحركة +



تعليمات شفوية

"ألبس حذائك"

+ افعل مع الطفل

عندما يكون الفهم صعبًا ...

الخطوات التي نتبناها مع الطفل ١-٢-٣

١- بالكلام

٢- الكلام مع الحركة

٣- نعلمه ونساعده على الفعل



هل تريد  
تفاحة أو  
موزة؟

إمّنج أجوبة إختيارية

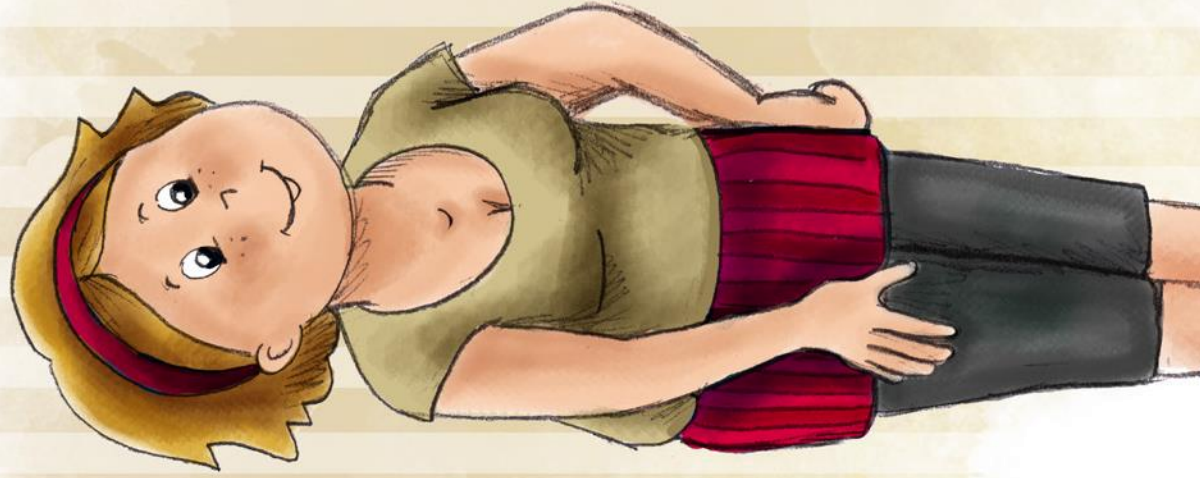



# إمّنح أجوبة إختيارية.

حينما لا يستعمل الطفل الكلمة  
المناسبة أو لا يعطي إجابة  
صحيحة، إمّنحه أجوبة إختيارية.

هل تريد تفاحة أو موزة؟

هل تريد واحدة أنا...  
ألفظ بداية الكلمة.



أنا أناس!



قل بداية الكلمة  
عندما يبحث الطفل عن كلمة ، ساعده ببدء الكلمة .

هل تريد انا ...  
أناناس !



Projet original créé par PRIORITÉ ENFANTS LOTBINIÈRE  
Inspiré des Programmes Hanen : It takes two to talk® et You make the difference®


استخدم الغاز  
عندما تتكلم مع  
الطفل.

إنها فاكهة

دائري

برتقالي

+



كلمتين !!!



استخدم الالغاز عندما

تتكلم مع الطفل

صيف باستخدام اسم الفئة أو الوظيفة أو الاستخدام والوصف وما إلى ذلك.

إنها فاكهة مستديرة وبرتقالية ...

كليمنتين !!!

